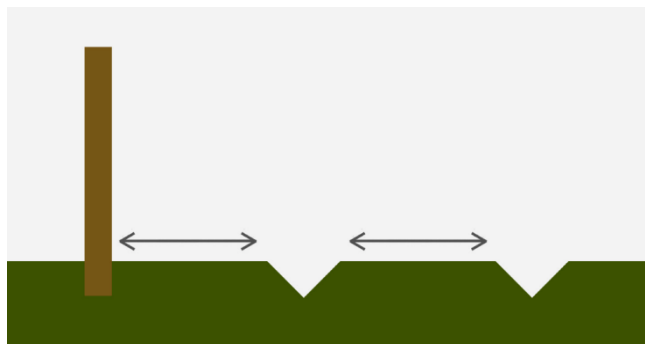




Montageanleitung

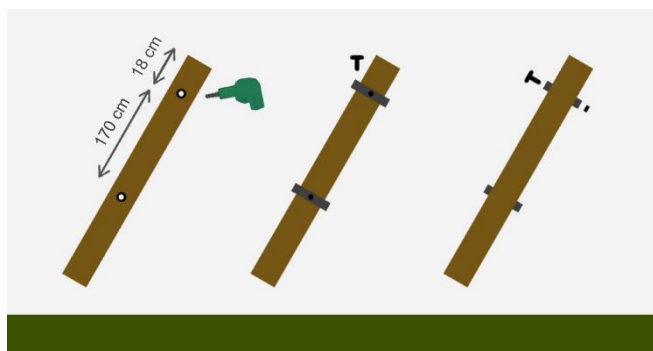
Befestigungssystem

Montageanleitung Klemmensystem BAMBOO



/// 1

Bitte vermessen Sie die Flächen des Montagebereiches sorgfältig. Graben Sie zunächst die erforderlichen Löcher für die Zaunpfosten.



/// 2

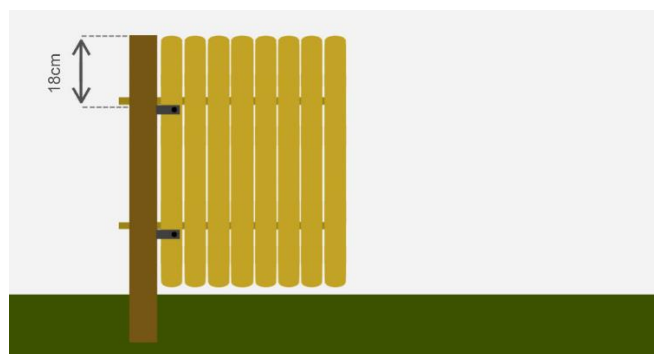
Montieren Sie die Klemmen auf dem ersten Zaunpfosten wie grafisch dargestellt. Messen Sie den idealen Lochabstand von der Oberseite aus (18 cm bei Oberkantenmontage!). Kalkulieren Sie bei der Montage des Bambusmaterials bitte einen Bodenabstand von mindestens 2 cm ein.

Hinweis: Die angegebenen Maße können abweichen und sind u. a. abhängig von der gewählten Zaunhöhe (bspw. bei 120 oder 200 cm hohen Elementen).

/// 4

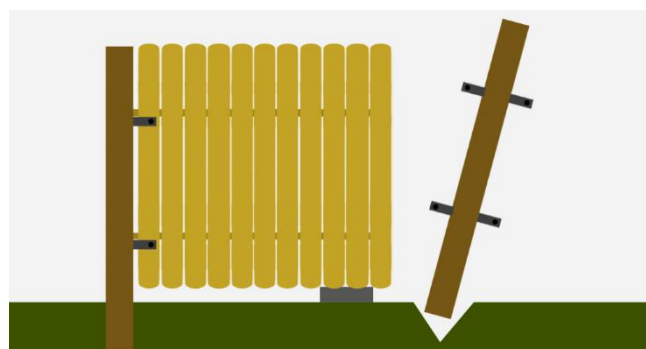
Bitte stützen Sie zeitweilig den einseitig montierten Zaun, sodass dieser nicht freischwebend ist (Stein, Holzklötzchen o. ä.). Dies erleichtert auch die Montage der jeweiligen Folgepfosten.

Nach der Montage aller vier Klemmen ist das Zaunelement stabil und sollte Ihnen über viele Jahre Freude bereiten.



/// 3

Von Vorteil wäre eine Klemmenmontage direkt unter einer Bambusquerverstrebung. Wir empfehlen stets mit einem kleinen Bohrer vorzubohren. Führen Sie danach die M8 Schraube durch die größere Bohrung, direkt durch die Klemme und durch das Bambuselement.



Telefon

02562 – 9919052

Webseite

www.de-commerce.com

Email

info@de-commerce.com

Borgwardstraße 2 b – c

48599 Gronau

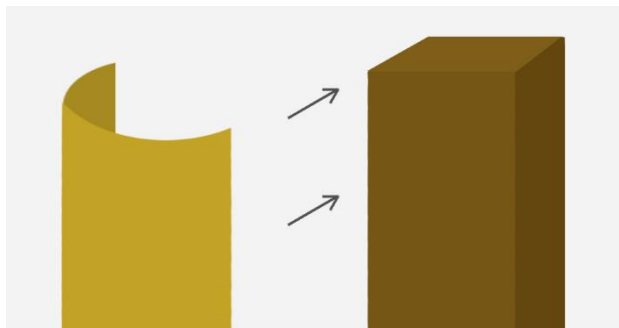
Deutschland

Montageanleitung

Klemmensystem BAMBOO

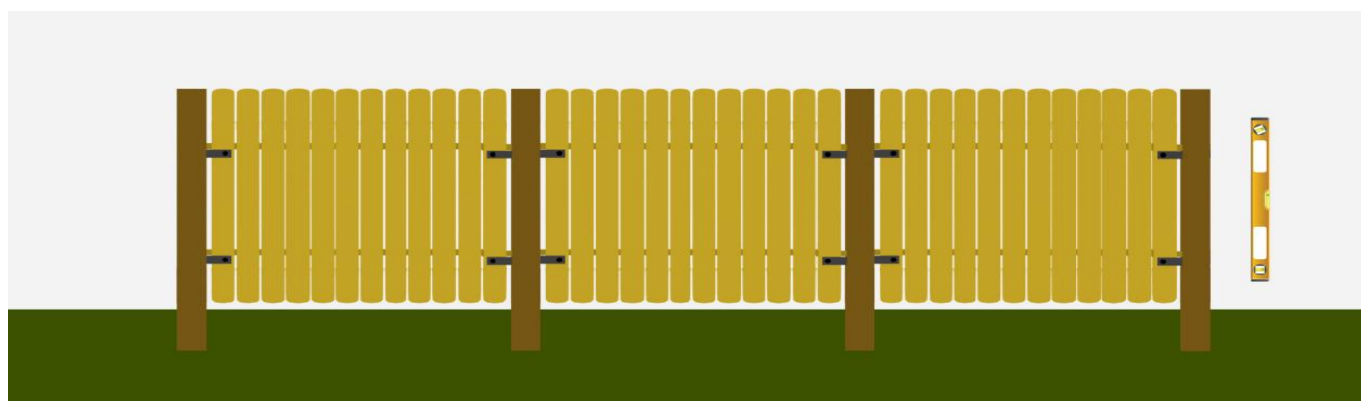


/// 5



Optional:

Sollten Sie eine vollständige Vorderabdeckung aus Bambus wünschen, können Sie die Zaunpfosten auch mit einer Halbschale aus Bambus verkleiden. Diese kann recht einfach an den Pfosten geschraubt werden. Achten Sie auch hier darauf zunächst klein vorzubohren.



/// 6

Montieren Sie alle Zaunelemente fest, aber nicht zu fest. Durch festes anziehen der Schrauben können Bambus bersten und verlieren so an nötiger Stabilität.



/// 7

Schützen Sie Ihre hochwertigen Bambuswaren mit den speziell entwickelten zugehörigen Pflegemitteln. Für natürliche Farbkraft und Wetterschutz.

Telefon
Webseite
Email

02562 – 9919052
www.de-commerce.com
info@de-commerce.com

Borgwardstraße 2 b – c
48599 Gronau
Deutschland